voorgevel
1 : 50

achtergevel
1 : 50

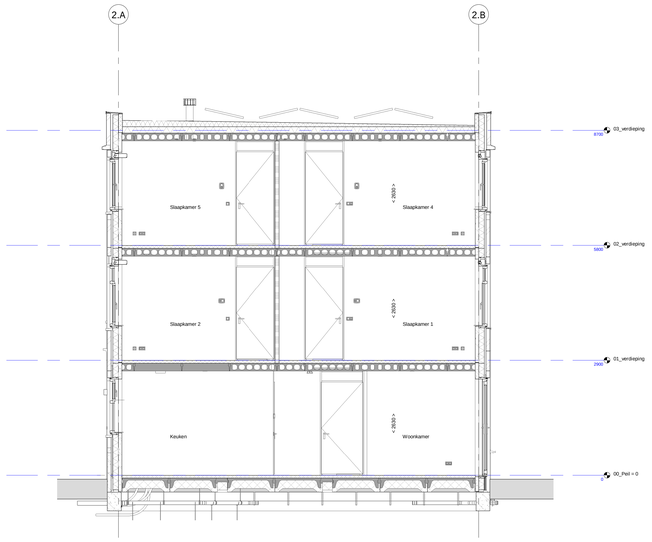

dwarsdoorsnede
1 : 50

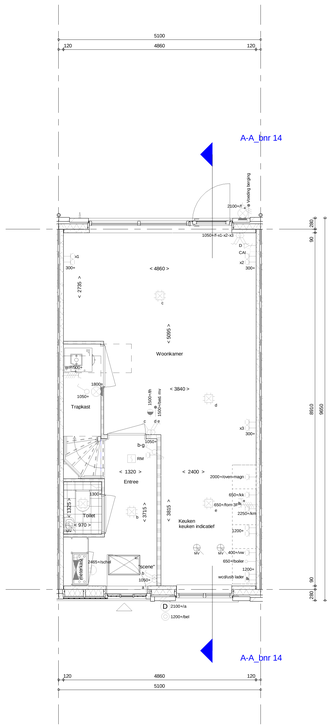

begane grond
1 : 50

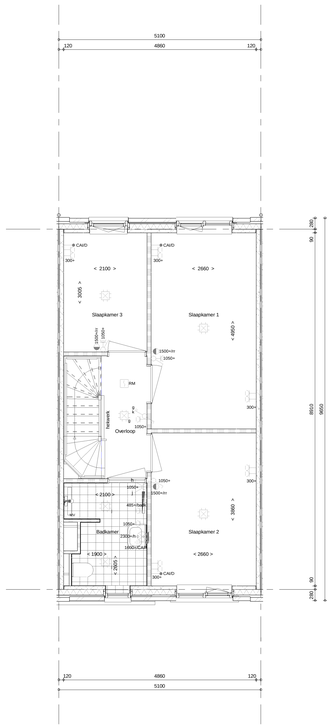

1e verdieping
1 : 50

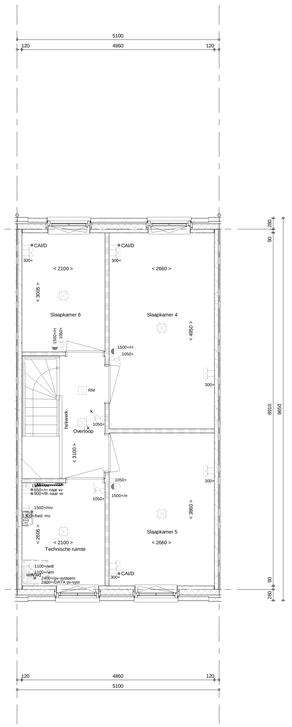

2e verdieping
1 : 50



Dakaanzicht
1 : 50

ELEKTRISCHE INSTALLATIE

- Aansluitpunt 1 fase, nul en beschermingscontact
- Aansluitpunt niet bedraad
- Aansluitpunt voorzien van combi kabel CAI en UTP bedraad, niet afgemonteerd
- Aansluitpunt centrale antenne bedraad en afgemonteerd
- Aansluitpunt DATA bedraad 1xRJ45 CAT6 en afgemonteerd
- Aansluitpunt niet bedraad
- Armatuur met invoegpunt aan buitenzijde, op wand.
- Bel
- Centraal aardpunt
- Centraaldoos tbv verlichting
- Drukknop
- Enkelpolige schakelaar met wandcontactdoos, verhoogde aanrakingsveiligheid
- Aansluitpunt tbv armatuur op wand
- Melder, rook, optisch op lichtnet conform NEN 2555
- Schakelaar, 1-polig
- Schakelaar, 1-polig, met ingebouwde signaallamp vv. scene schakelaar "ALLES UIT"
- Schakelaar, serie-
- Schakelaar, wissel-
- Thermostaat/ruimteregelaar (th / rr)
- Verdeelinrichting
- Wandcontactdoos 1-voudig met beschermingscontact, verhoogde aanrakingsveiligheid
- Wandcontactdoos 1-voudig met beschermingscontact, waterdicht
- Wandcontactdoos 2-voudig met beschermingscontact, verhoogde aanrakingsveiligheid
- Wandcontactdoos 2-voudig met beschermingscontact in 2 inbouwdozen
- Wandcontactdoos 2-voudig met beschermingscontact in 2 inbouwdozen
- , verhoogde aanrakingsveiligheid vv. USB lader
- Wandcontactdoos met wisselschakelaar, verhoogde aanrakingsveiligheid
- Wandcontactdoos, perilex
- PV-zonnepaneel
- aantal en positie PV panelen lokatie specifiek

GASINSTALLATIE, CENTRALE VERWARMING EN WATERINSTALLATIE

- gas — aansluitpunt gas
- hwa — hemelwaterafvoer - voor posities zie blokoverzicht
- buitenkraan vorstvrij
- opstelplaats warmtepomp
- opstelplaats verdeler-
- vloerverwarming
- verwarmingselement in badkamer

MECHANISCHE INSTALLATIE

- mv — afzuigpunt mechanische ventilatie
- mv — opstelplaats mechanische ventilatie

RENVOOI GEVEL

- sr. — susrooster
- v. — ventilatierooster

BOUWKUNDIG RENVOOI

- Kruipluik
- Entree symbool
- betonwanden
  - langsgevel 90 mm
  - kopgevel en woningscheidende wanden 100 mm
- isolatie 140 mm
- metselwerk 100 mm
- gasbeton 70/100 mm
- ongeïsoleerde metalstud wand 100 mm
- geïsoleerde metalstud wand 100 mm
- HSB wand 11-89-18 mm
- dakpakket
- ribbenvloer 350 mm
- kanaalplaatvloer 200 mm
- dekvloer 70 mm
- wandtegelwerk vlgs. technische omschrijving

Draairichting
Volgens DIN-norm
R
L

* Akoestische rooster / valdorpel / stofdorpel slaapkamerdeuren

OPSTELPLAATS

- wm = wasmachine
- wd = wasdroger

Wijziging nr.	Wijziging datum	Wijziging omschrijving

Projectnaam: Land van DICO - Fase 1
Projectlocatie: Uden
Projectnr.: G.102132 - 11262

Opdrachtgever: Heijmans Vastgoed BV
Architect: Omni architecten
Projectfase: Verkooptekening
Onderwerp: **Bouwnummer 14**
Plattegr, gevel, doorsnede

heijmans
Woningbouw
Graafseweg 65 Postbus 173 T 073 - 543 51 11
5240 JT Rosmalen 5240 AD Rosmalen F 073 - 543 51 51

Formaat: A0 verlengd
Schaal: 1:50
Datum: 20-04-2018
Getek.: BP

VK_9.014

J:\11262_uden\REVIT\01_blokoverzicht\01.2_locatie\11262_blok 1-2_Zv.rvt